



**CRUZ ROJA COLOMBIANA**  
892099160-2  
**ESTADO DE SITUACION FINANCIERA**

CUENTA	A DICIEMBRE 31/2020 NIIF	A DICIEMBRE 31/2021 NIIF	Variacion absoluta
<b>ACTIVO</b>			
<b>ACTIVO CORRIENTE</b>			
<b>Efectivo y equivalente al efectivo</b>			
Caja	94.590.255	59.275.350	(35.314.905)
Bancos	505.820.031	682.581.401	176.761.370
<b>Nota 1 Total efectivo y equivalentes al efectiv</b>	<b>600.410.286</b>	<b>741.856.751</b>	<b>141.446.465</b>
<b>Deudores comerciales corrientes</b>			
Cientes Nacionales	331.373.134	670.258.337	338.885.203
Deudas de dificil cobro	0	0	0
Deterioro de Cartera	0	0	0
<b>Nota 2 Total cuentas comerciales corrientes</b>	<b>331.373.134</b>	<b>670.258.337</b>	<b>338.885.203</b>
<b>Inventarios</b>			
Medicamentos Prod para la venta	63.775.360	30.289.122	(33.486.238)
<b>Nota 3 Total Inventarios</b>	<b>63.775.360</b>	<b>30.289.122</b>	<b>(33.486.238)</b>
<b>TOTAL ACTIVO CORRIENTE</b>	<b>995.558.780</b>	<b>1.442.404.210</b>	<b>446.845.430</b>
<b>ACTIVO NO CORRIENTE</b>			
<b>Propiedad planta y equipo</b>			
Construcciones y Edificaciones	4.025.493.923	4.203.754.139	178.260.216
Maquinaria y Equipo	169.466.457	69.340.565	(100.125.892)
Equipo de Oficina	73.523.468	28.310.215	(45.213.253)
equipo computo y comunicaci3n	55.621.826	66.642.237	11.020.411
Equipo Medico Cientifico	312.238.317	324.274.436	12.036.119
Equipo de transporte	1.133.382.337	1.133.382.337	0
Construcciones en cruso	0	0	0
<b>DEPRECIACION ACUMULADA</b>	<b>(253.918.577)</b>	<b>(857.164.401)</b>	<b>(603.245.824)</b>
<b>Nota 4 Total Propiedad Planta y Equipo</b>	<b>5.515.807.751</b>	<b>4.968.539.528</b>	<b>(547.268.223)</b>
<b>OTROS ACTIVOS NO CORRIENTES</b>			
<b>TOTAL ACTIVOS</b>	<b>6.511.366.531</b>	<b>6.410.943.738</b>	<b>(100.422.793)</b>
<b>PASIVO Y PATRIMONIO</b>			
<b>PASIVOS</b>			
<b>PASIVO COMERCIALES CORRIENTES</b>			
<b>Nota5 Obligaciones financieras</b>	272.219.416,00	171.988.312,00	(100.231.104)
Credito Bancario	272.219.416,00	171.988.312,00	(100.231.104)
<b>Nota 6 Proveedores</b>			
Proveedores	27.823.043	28.013.257	190.214
<b>Total Proveedores</b>	<b>27.823.043</b>	<b>28.013.257</b>	<b>190.214</b>
<b>Cuentas por pagar</b>			
Costos y gastos por pagar	202.050.868	172.222.006	(29.828.862)
<b>Total cuentas por pagar</b>	<b>202.050.868</b>	<b>172.222.006</b>	<b>(29.828.862)</b>
<b>IMPUESTOS</b>			
IMPUESTOS	14.384.300	17.155.300	2.771.000
<b>Total pasivo por impuestos corrientes</b>	<b>14.384.300</b>	<b>17.155.300</b>	<b>2.771.000</b>
<b>Beneficios a empleados</b>			
Retenciones y aportes de nomina	80.622.990	67.464.630	(13.158.360)
Nominas por pagar	0	0	0
Cesantias consolidadas	123.384.858	84.066.091	(39.318.767)
Intereses / cesantias	12.567.426	7.768.165	(4.799.261)
Prima Servicios	0	0	0
Vacaciones consolidadas	68.071.091	46.133.563	(21.937.528)
<b>Total Beneficios a empleados</b>	<b>284.646.365</b>	<b>205.432.449</b>	<b>(79.213.916)</b>
<b>TOTAL PASIVOS CORRIENTES</b>	<b>528.904.576</b>	<b>422.823.012</b>	<b>(106.081.564)</b>
<b>TOTAL PASIVO</b>	<b>801.123.992</b>	<b>594.811.324</b>	<b>(206.312.668)</b>
<b>FONDO SOCIAL</b>			
Fondo social	609.208.000	609.208.000	0
Resultado del ejercicio	102.080.942	105.889.875	3.808.933
Apv Utilidades Retenidas	0	0	0
Excedentes o perdidas ejer. Ant.	4.998.953.597	5.101.034.539	102.080.942
<b>TOTAL FONDO SOCIAL Nota 8</b>	<b>5.710.242.539</b>	<b>5.816.132.414</b>	<b>105.889.875</b>
<b>TOTAL PASIVO Y FONDO SOCIAL</b>	<b>6.511.366.531</b>	<b>6.410.943.738</b>	<b>(100.422.793)</b>


  
**EDUARDO ROZA BRIZENO**  
Presidente


  
**Rosario Neira Montañez**  
Revisor Fiscal  
TP 58893 - T


  
**ELENA MARIA SOTO E**  
Contador Publico  
TP. 221074-T

**CRUZ ROJA COLOMBIANA SECCIONAL META**  
**NIT 892,099,160-2**  
**ESTADO DE RESULTADOS INTEGRAL**

	DE ENERO 01 AL 31 DE DIC 2020 NIIF	DE ENERO 01 AL 31 DE DIC 2021 NIIF	Variacion Absoluta
<b>INGRESOS OPERACIONALES UNIDAD SALUD</b>			
UND. FUNCIONAL URG-CONSULTA EXTERNA-AMBULA	4.277.119.850	5.165.864.943	888.745.093
Devoluciones	0	0	0
<b>TOTAL INGRESOS UND. FUNC. URG-C. EXTERNA-AMB</b>	<b>4.277.119.850</b>	<b>5.165.864.943</b>	<b>888.745.093</b>
			0
UND FUNCIONAL APOYO DIAGNOSTICO	2.120.052.981	2.287.017.830	166.964.849
<b>TOTAL INGRESOS UND. FUNC. APOYO DIAGNOST.</b>	<b>2.120.052.981</b>	<b>2.287.017.830</b>	<b>166.964.849</b>
			0
UNIDAD FUNCIONAL APOYO TERAPEUTICO	930.374.000	996.763.000	66.389.000
<b>TOTAL UNIDAD FUNC. APOYO TERAPEUTICO</b>	<b>930.374.000</b>	<b>996.763.000</b>	<b>66.389.000</b>
			0
<b>INGRESOS OPERACIONALES MERCADEO</b>			
Ventas	352.788.352	351.012.626	(1.775.726)
Devoluciones	0	0	0
<b>TOTAL UNIDAD FUNC. DE MERCADEO</b>	<b>352.788.352</b>	<b>351.012.626</b>	<b>(1.775.726)</b>
			0
Otros Ingresos de Operación	107.671.031	56.219.366	(51.451.665)
			0
<b>TOTAL INGRESOS</b>	<b>7.788.006.214</b>	<b>8.856.877.765</b>	<b>1.068.871.551</b>
<b>EGRESOS POR COSTOS EN UND. SALUD</b>			
UNIDAD FUNCIONAL DE URG-CONS. EXTERNA	442.994.326	557.907.384	114.913.058
<b>TOTAL COSTOS UND. URG. CONS. EXTERNA</b>	<b>442.994.326</b>	<b>557.907.384</b>	<b>114.913.058</b>
UNIDAD FUNCIONAL DE APOYO DIAGNOSTICO	1.390.194.881	1.509.368.280	119.173.399
<b>TOTAL COSTOS UND. APOYO DIAGNOSTICO</b>	<b>1.390.194.881</b>	<b>1.509.368.280</b>	<b>119.173.399</b>
UNIDAD FUNCIONAL DE APOYO TERAPEUTICO	805.741.696	844.995.109	39.253.413
<b>TOTAL COSTOS UND. APOYO TERAPEUTICO</b>	<b>805.741.696</b>	<b>844.995.109</b>	<b>39.253.413</b>
<b>EGRESOS UNIDAD MERCADEO</b>			
Costos de medicamentos	286.463.424	288.265.980	1.802.556
<b>TOTAL COSTOS UNIDAD DE MERCADEO</b>	<b>286.463.424</b>	<b>288.265.980</b>	<b>1.802.556</b>
<b>EGRESOS COSTOS Y GASTOS MISIONALES Y ADMINISTRATIVOS</b>			
Gasto de personal, Depreciaciones	4.711.165.314	5.498.935.472	787.770.158
Gastos Financieros	49.365.631	51.515.665	2.150.034
<b>TOTAL EGRESOS MISIONALES Y ADMINISTRATIVOS</b>	<b>4.760.530.945</b>	<b>5.550.451.137</b>	<b>789.920.192</b>
<b>TOTAL EGRESOS</b>	<b>7.685.925.272</b>	<b>8.750.987.890</b>	<b>1.065.062.618</b>
<b>EXCESO DE INGRESOS SOBRE EGRESOS DEL EJERCIC</b>	<b>102.080.942</b>	<b>105.889.875</b>	<b>3.808.933</b>

  
**EDUARDO ROZO BRICEÑO**  
 Presidente

  
**ROSARIO NEIRA MONTAÑEZ**  
 Revisor Fiscal  
 TP 58893 -T

  
**ELENA MARIA SOTO**  
 Contador Publico  
 TP 221074-T

**CRUZ ROJA COLOMBIANA SECCIONAL META**  
**NIT 892,099,160- 2**  
**ANALISIS DE EXCESOS O DEFECTOS POR UNIDAD FUNCIONAL**  
**2021**

**INGRESOS POR SALUD-MERCADEO-EDUCACION-MISIONAL-ADMON**

	2020	2021
TOTAL INGRESOS UND. FUNC. URG-C. EXTERNA	4.277.119.850	5.165.864.943
TOTAL INGRESOS UND. FUNC. APOYO DIAGNOSTICO	2.120.052.981	2.287.017.830
TOTAL INGRESOS UND. FUNC. APOYO TERAPEUTICO	930.374.000	996.763.000
TOTAL INGRESOS UND FUNC. DE MERCADEO	352.788.352	351.012.626
TOTAL INGRESOS UND. FUNC. ADMON	107.671.031	56.219.366
<b>TOTAL INGRESOS</b>	<b>7.788.006.214</b>	<b>8.856.877.765</b>

**EGRESOS POR COSTOS POR UNIDADES FUNCIONALES**

TOTAL EGRESOS POR COSTOS UND. FUNC- URG, E. EXTERNA	442.994.326	557.907.384
TOTAL EGRESOS POR COSTOS UND. FUNC- APOYO DIAGNOSTICO	1.390.194.881	1.509.368.280
TOTAL EGRESOS POR COSTOS EN UND FUN . APOYO TERAPEUTIC	805.741.696	844.995.109
TOTAL EGRESOS POR COSTOS EN FUN. DE MERCADEO	286.463.424	288.265.980
TOTAL EGRESO POR COSTOS EN UND ADMON	4.760.530.945	5.550.451.137
<b>TOTAL COSTOS Y GASTOS</b>	<b>7.685.925.272</b>	<b>8.750.987.890</b>


**EXCESO O DEFECTO POR UNIDADES FUNCIONALES**

EXCESO DE INGRESOS UND. FUNC. URG. C. EXTERNA	3.834.125.524	4.607.957.559
EXCESOS DE INGRESOS UND. FUNC. APOYO DIAGNOSTICO	729.858.100	777.649.550
EXCESO DE INGRESOS UND FUNC. APOYO TERAPEUTICO	124.632.304	151.767.891
EXCESO DE INGRESOS UND. FUNC. DE MERCADEO	66.324.928	62.746.646
EXCESO DE INGRESOS UND ADMON	(4.652.859.914)	(5.494.231.771)
<b>EXCESO DE INGRESOS SOBRE EGRESOS DEL EJERCICIO</b>	<b>102.080.942</b>	<b>105.889.875</b>
<b>RESULTADO DEL EJERCICIO</b>	<b>102.080.942</b>	<b>105.889.875</b>

**CRUZ ROJA COLOMBIANA SECCIONAL META**  
**ESTADO FLUJO EFECTIVO**  
**AÑO 2021**

<b>RESULTADO DEL EJERCICIO</b>		<b>105.889.875</b>
<b>PARTIDAS QUE NO AFECTAN EL EFECTIVO</b>		<b>603.245.824</b>
DEPRECIACIONES Y AMORTIZACIONES	603.245.824	
DONACION INMUEBLE	0	
ASIGNACION PERMANENTE	0	
DETERIORO DE CARTERA	0	
<b>ACTIVIDADES DE OPERACIÓN</b>		<b>419.796.675</b>
DEUDORES CUENTAS COMR CORRIENTES.	338.885.203	
OTROS DEUDORES	0	
INVENTARIOS	33.486.238	
GASTOS PAGADOS POR ANTICIPADO	-	
FIDUCIAS -CONT. ECOPETROL	0	
OBLIGACIONES FINANCIERAS	-2.150.034	
PROVEEDORES	190.214	
CUENTAS POR PAGAR	-29.828.862	
IMPUESTO A LAS VENTAS POR PAGAR	0	
BENEFICIOS A EMPLEADOS	79.213.916	
PASIVOS ESTIMADOS	0	
INGRESOS Y ANTICIPOS RECIBIDOS	0	
<b>ACTIVIDADES DE INVERSION</b>		<b>-101.190.854</b>
TERRENOS	0	
CONSTRUCCIONES Y EDIFICACIONES	-178.260.216	
CONSTRUCCIONES EN CURSO	100.125.892	
EQUIPO DE COMPUTO Y COMUNIC	-11.020.411	
MAQUINARIA Y EQUIPO MED CIENTIFICO	-12.036.119	
EQUIPO DE TRANSPORTE	0	
<b>INCREMENTO NETO EN EL FLUJO EFECTIVO</b>		<b>1.027.741.520</b>
AJUSTES Y RECLASIFICACIONES CONTABLES (+/-)		0
<b>FLUJO DE EFECTIVO AL COMIENZO DEL AÑO</b>		<b>600.410.286</b>
<b>FLUJO DE EFECTIVO AL FINAL DEL AÑO</b>		<b>741.856.751</b>


  
**Eduardo Rozo Briceño**  
 Presidente


  
**Rosario Neira Montañez**  
 Revisor Fiscal  
 TP 58893-T

  
**Elena Maria Soto Estupiñan**  
 Contador Publico  
 TP 221074 -T

**CRUZ ROJA COLOMBIANA SECCIONAL META**  
**NIT 892.099.160-2**  
**ESTADOS DE CAMBIOS EN FONDO SOCIAL 2021**

	Fondo Social	Suoperavit x donacion	Apv NIIF utilidades retenidas	Resultado del ejercicio	exc, o defcto ejerc, anteriores	Superavit por valorizacion
<b>SALDO A 31 DIC DE 2020</b>	<b>609.208.000</b>	-	-	<b>102.080.942</b>	<b>4.998.953.597</b>	-
<b>MOVIMIENTO AÑO</b>						
FONDO SOCIAL						
SUPERAVIT POR VALORIZACIÓN						
SUPERAVIT POR DONACION						
AJUSTE POR CONVERS. NIIF A.F						
ASIGNACION PERMANENTE						
EXCED, O DEFECTO ACUMULADO				(3.808.933)	102.080.942	
<b>RESULTADO DEL EJERCICIO</b>						
<b>SALDO A 31 DIC DE 2021</b>	<b>609.208.000</b>	-	-	<b>105.889.875</b>	<b>5.101.034.539</b>	-

  
**Eduardo Rozo Briceño**  
 Presidente

  
**Rosario Neira Montañez**  
 Revisor Fiscal  
 T.P. 58893-T

  
**Elena Maria Soto Estupiñan**  
 Contador Publico  
 T.P 221074-T

**CRUZ ROJA COLOMBIANA SECCIONAL META**  
**NIT. 892.099.160-2**  
**NOTAS DE CARÁCTER ESPECÍFICO A DICIEMBRE 2020 y 2021.**

**Nota 1. Efectivo y equivalentes al efectivo**

El efectivo y equivalentes está compuesto por el dinero en caja, depósitos bancarios e inversiones de corto plazo (temporales) que son fácilmente convertibles en efectivo, estando sujetas a un riesgo poco significativo de cambios en su valor nominal.

**EFFECTIVO Y EQUIVALENTES AL EFFECTIVO**

Detalle cuentas	31/12/2020	31/12/2021	VARIACION ABSOLUTA
Caja	94.590.255	59.275.350	(35.314.905)
Cuentas corriente y ahorro			176.761.370
	505.820.031	682.581.401	
<b>Total</b>	<b>600.410.286</b>	<b>741.856.751</b>	<b>141.446.465</b>

El efectivo incluye los depósitos en cuentas bancarias y valores de inmediata realización de la unidad de negocio la cual se reconocen a su valor razonable, los valores de este rubro se encuentra compuestos por partidas depositadas en entidades financieras autorizadas en Colombia.

Al 31 de diciembre de 2021 los recursos recibidos fueron consignados en su totalidad en las cuentas de la entidad y conciliados los respectivos cierre de caja en tesorería; estos recursos están totalmente disponibles para ser utilizados en la operación comercial de la Institución.

**Nota 2. Cuentas Comerciales Corrientes.**

Los deudores son instrumentos financieros que están compuestos por derechos contractuales a recibir dinero en efectivo.

### CUENTAS Y DOCUMENTOS POR COBRAR

Detalle cuentas	31/12/2020	31/12/2021	Variación Absoluta
Clientes Nacionales	331.373.134	670.258.337	338.885.203
Deudas de difícil cobro	0	0	0
Deterioro cartera	0	0	0
<b>Total</b>	<b>331.373.134</b>	<b>670.258.337</b>	<b>338.885.203</b>

Cuentas por Cobrar a clientes son instrumentos financieros que se presentan al importe recuperable, entendido como el flujo de efectivo que se espera recaudar por la operación a precio del contrato o precio de la transacción. En la medición posterior al final de cada período del que se informa la Institución, mide las Cuentas por cobrar al costo menos pérdidas por deterioro.

El valor de las Cuentas por Cobrar a clientes, se origina en la facturación emitida mensualmente, clasificada por conceptos y por edades en el módulo de "facturación y cartera" y contabilizadas con datos consolidados a través de interface directa. El valor de los ingresos incremento ya que en la vigencia del 2021 no hubo confinamientos ni cuarentenas a pesar de que la emergencia sanitaria se ha ido prorrogando según orden nacional.

### Nota 3. Inventarios

Detalle cuentas	31/12/2020	31/12/2021	Variación Absoluta
Medicamentos x venta	63.775.360	30.289.122	(33.486.238)
<b>Total</b>	<b>63.775.360</b>	<b>30.289.122</b>	<b>(33.486.238)</b>

Los saldos de los inventarios reflejados están debidamente conciliados con el inventario físico realizado a la fecha de cierre del período. El método de valuación utilizado es el promedio ponderado. Los inventarios fueron valorados al costo, teniendo en cuenta el valor neto realizable corresponde a un producto disponible para la venta en la actividad de comercialización de la compañía.

Sobre estos inventarios no existe ninguna restricción.

#### Nota 4. Propiedades, planta y equipo

Las propiedades, planta y equipo corresponden a los activos tangibles que posee la entidad para su uso en la producción o suministro de bienes y servicios, para arrendarlos a terceros o para propósitos administrativos y se esperan usar durante más de un período. Los activos fijos están valuados a su costo histórico y se deprecian mediante el método de línea recta, de acuerdo con el número de años de vida útil de los activos que se plasmó en las políticas contables, la depreciación fue estimada y registrada por el método de línea recta.

Detalle cuentas	31/12/2020	31/12/2021	Variación Absoluta
Construcciones y Edificaciones	4.025.493.923	4.203.754.139	178.260.216
Maquinaria y Equipo	169.466.457	69.340.565	(100.125.892)
Equipo de Oficina	73.523.468	28.310.215	(45.213.253)
Equipo Computo y comunicación	55.621.826	66.642.237	11.020.411
Maquinaria y Equipo médico-Científico	312.238.317	324.274.436	12.036.119
Equipo de Transporte	1.133.382.337	1.133.382.337	0
Construcciones en curso	0	0	0
Depreciación Acumulada	(253.918.577)	(857.164.401)	(603.245.824)
<b>Total</b>	<b>5.515.807.751</b>	<b>4.968.539.528</b>	<b>(547.268.223)</b>

#### PASIVOS

Según el marco conceptual de las NIIF para Pymes, un pasivo es una obligación presente de la entidad, surgida a raíz de sucesos pasados, al vencimiento de la cual, espera desprenderse de recursos que incorporan beneficios económicos.

Una característica esencial de un pasivo es que la entidad tiene una obligación presente de actuar de una forma determinada. La obligación puede ser una obligación legal o una obligación implícita. Una obligación legal es exigible



legalmente como consecuencia de la ejecución de un contrato vinculante o de una norma legal. Una obligación implícita es aquella que se deriva de las actuaciones de la entidad, cuando:

- Debido a un patrón establecido de comportamiento en el pasado, a políticas de la entidad que son de dominio público o a una declaración actual suficientemente específica, la entidad haya puesto de manifiesto.
- Como consecuencia de lo anterior, la entidad haya creado una expectativa válida, ante aquellos terceros con los que debe cumplir sus compromisos o responsabilidades.

#### **Nota 5. Obligaciones Financieras**

Los préstamos bancarios se deben contabilizar de conformidad con la Sección 11 el reconocimiento y medición de los préstamos bancarios dependerá de si estos constituyen una transacción de financiación para la entidad, porque se obtuvieron a tasas inferiores a las del mercado o incluso sin interés o a un plazo que se extiende más allá de los términos normales. Instrumentos financieros del estándar empleando el método del costo amortizado conservando las condiciones negociadas con la entidad financiera, tales como el pago de comisiones o de avales.

La medición inicial al precio en el que fue transado, incluyendo los costos derivados de la transacción, excepto en la medición inicial de pasivos financieros que midan al valor razonable con cambios en resultados.

Medición posterior al costo amortizado, utilizando el método del interés efectivo; cuando se abone la cuota a la entidad financiera, se debe disminuir el valor del pasivo por el valor aportado al capital y reconocer en resultados un gasto por pago de interés.

Obligaciones financieras	31/12/2020	31/12/2021	Variación Absoluta
Créditos Bancarios	272.219.416	171.988.312	(100.231.104)
<b>Total Proveedores</b>	<b>272.219.416</b>	<b>171.988.312</b>	<b>(100.231.104)</b>

Al cierre del año fiscal 2021 corresponde a las cuotas que se cancelaron durante la vigencia del año 2021.

#### **Nota 6. Proveedores**

<b>Proveedores</b>	<b>31/12/2020</b>	<b>31/12/2021</b>	<b>Variación Absoluta</b>
Proveedores	27.823.043	28.013.257	190.214
<b>Total Proveedores</b>	<b>27.823.043</b>	<b>28.013.257</b>	<b>190.214</b>

Las cuentas por pagar a proveedores de la Cruz Roja Colombiana Seccional Meta, corresponden a la compra de vacunas y otros suministros que se adquirieron con destino para el desarrollo a las actividades misionales. Estos valores son pagados a lo pactado de acuerdo con el proveedor, algunos por transferencia electrónica y otros por cheque.

Las cuentas por pagar a proveedores se reconocen en el momento en que se da la aceptación por parte de la Cruz Roja Colombiana Seccional Meta de los bienes adquiridos, y se asumen los riesgos y beneficios de estos. Los valores por pagar no tienen ningún tipo de interés contractual y se reconocen al valor nominal de la transacción que corresponde al precio de la factura de compra, también la Seccional se beneficia de los descuentos por pronto pago variable según el proveedor.

#### **Nota 6. Cuentas por pagar**

Las cuentas por pagar son obligaciones presentes de la entidad con proveedores de productos y servicios externos y otros conceptos, surgidos a raíz de sucesos pasados, al vencimiento de las mismas y para cancelarlas, la entidad espera desprenderse de recursos que incorporan beneficios económicos.

<b>Cuentas Por Pagar</b>	<b>31/12/2020</b>	<b>31/12/2021</b>	<b>Variación Absoluta</b>
Costos y Gastos por pagar	202.050.868	172.222.006	(29.828.862)
<b>Total Cuentas Por Pagar</b>	<b>202.050.868</b>	<b>172.222.006</b>	<b>(29.828.862)</b>

#### **Nota 07. INGRESOS OPERACIONALES UNIDADES DE SALUD**

El siguiente es el detalle a diciembre 31 2021

<b>INGRESOS</b>	<b>Año 2020</b>	<b>Año 2021</b>
UND. CONSULTA EXTERNA	4.277.119.850	5.165.864.943
UND. APOYO DIAGNOSTICO	2.120.052.981	2.287.017.830
UND. APOYO TERAPEUTICO	930.374.000	996.763.000
UND. DE MERCADEO	352.788.352	351.012.626
Otros ingresos	107.671.031	56.219.366
<b>Total Ingresos</b>	<b>7.788.006.214</b>	<b>8.856.877.765</b>

Los ingresos comprenden el valor razonable de lo cobrado o por cobrar por la venta de bienes y servicios en el curso normal de las operaciones de la Institución. Se reconocen cuando su valor se puede medir fiablemente. Son medidos al valor razonable de la contraprestación recibida o por recibir derivada de la transacción por acuerdo entre la entidad y el tercero, que corresponde al valor de la factura de venta.

La Cruz Roja Colombiana Seccional Meta, cierra periodo del 2021 con unos ingresos de \$8.856.877.765.

#### **Nota 8. GASTOS Y COSTOS DE OPERACIÓN GASTOS Y COSTOS**


El siguiente es el detalle a diciembre 31 2021

<b>Detalle gastos y costos</b>	<b>Año 2020</b>	<b>Año 2021</b>
<b>Total gastos y costos</b>	<b>7.685.925.272</b>	<b>8.750.987.890</b>


Incluye los gastos y costos de operación originados en las unidades de negocio y en la parte administrativa discriminados en el Estado de Resultados Integral.

## Resultados del Ejercicio


A 31 de Diciembre del 2021 la Cruz Roja Colombiana Seccional Meta, obtuvo y registra una utilidad a corte por un valor de Ciento Cinco Millones Ochocientos Ochenta y Nueve Mil Ochocientos Setenta y Cinco Pesos M/L. (\$105.889.875). Lo anterior debido que durante el año 2021 la Cruz Roja Colombiana Seccional Meta ha presentado un incremento a los ingresos ya que para este año no hubo confinamientos ni cuarentenas restrictivas a las diferentes actividades económicas como consecuencia de las medidas adoptadas por el Gobierno Nacional para contener la propagación de la pandemia del COVID19; emergencia que se ha ido prorrogando sucesivamente.



Eduardo Rozo Briceño  
Presidente



Rosario Neira Montañez  
Revisor Fiscal  
TP.58893-T



Elena María Soto  
Contador Público  
TP.221074-T